



Data: 31/12/2018

## Fluxos de Caixa

(Unidade: euros)

Recebimentos			Pagamentos		
Saldo da gerência anterior:			Despesas orçamentais:		
Execução orçamental .....	21,56		Correntes .....	50 150,16	
Operações de tesouraria .....	0,00	21,56	Capital .....	97 013,12	147 163,28
Receitas orçamentais:			Operações de tesouraria .....		0,00
Correntes .....	85 377,52		Saldo para a gerência seguinte:		
Capital .....	68 017,78	153 395,30	Execução orçamental .....	6 253,58	
Operações de tesouraria .....		0,00	Operações de tesouraria .....	0,00	6 253,58
Total .....		153 416,86	Total .....		153 416,86

## Contas de Ordem

Saldo da gerência anterior:			Garantias e cauções accionadas .....		0,00
Garantias e cauções .....	0,00		Garantias e cauções devolvidas .....		0,00
Recibos para cobrança .....	0,00	0,00	Receita virtual cobrada .....		0,00
Garantias e cauções prestadas .....		0,00	Receita virtual anulada .....		0,00
Receita virtual liquidada .....		0,00	Saldo para a gerência seguinte:		
			Garantias e cauções .....	0,00	
			Recibos para cobrança .....	0,00	0,00
Total .....		0,00	Total .....		0,00

## ORGÃO EXECUTIVO

Em \_\_\_\_ de \_\_\_\_ de \_\_\_\_

*João Botelho*

---

---

---

---

---

---

## ORGÃO DELIBERATIVO

Em \_\_\_\_ de \_\_\_\_ de \_\_\_\_

*Odélia Lima*

---

---

---

---

---

---



## Fluxos de Caixa (Desagregados) - Pagamentos

(Unidade: euros)

Código	Designação	Montante
	<b>Despesas Correntes</b>	
.01. . . .	Despesas com o pessoal	9 138,79
.01.01. . .	Remunerações certas e permanentes	8 602,93
.01.01.01. .	<b>Titulares de órgãos de soberania e membros de órgãos autárquicos</b>	<b>8 602,93</b>
.01.02. . .	Abonos variáveis ou eventuais	535,86
.01.02.13. .	Outros suplementos e prémios	535,86
.01.02.13.03.	<b>Senhas de Presença</b>	<b>535,86</b>
.02. . . .	Aquisição de bens e serviços	27 209,15
.02.01. . .	Aquisição de bens	10 164,03
.02.01.02. .	Combustíveis e lubrificantes	2 475,95
.02.01.02.01.	<b>Gasolina</b>	<b>555,81</b>
.02.01.02.02.	<b>Gasóleo</b>	<b>1 902,16</b>
.02.01.02.99.	Outros	17,98
.02.01.04. .	<b>Limpeza e higiene</b>	<b>726,86</b>
.02.01.05. .	<b>Alimentação - Refeições confeccionadas</b>	<b>496,55</b>
.02.01.06. .	<b>Alimentação - Géneros para confeccionar</b>	<b>2 886,60</b>
.02.01.07. .	<b>Vestuário e artigos pessoais</b>	<b>10,95</b>
.02.01.08. .	<b>Material de escritório</b>	<b>345,66</b>
.02.01.09. .	<b>Produtos químicos e farmacêuticos</b>	<b>114,41</b>
.02.01.12. .	<b>Material de transporte - Peças</b>	<b>0,00</b>
.02.01.14. .	<b>Outro material - Peças</b>	<b>5,77</b>
.02.01.15. .	<b>Prémios, condecorações e ofertas</b>	<b>2 217,38</b>
.02.01.17. .	<b>Ferramentas e utensílios</b>	<b>573,81</b>
.02.01.19. .	<b>Artigos honoríficos e de decoração</b>	<b>310,09</b>
.02.01.21. .	<b>Outros bens</b>	<b>0,00</b>
.02.02. . .	Aquisição de serviços	17 045,12
.02.02.01. .	<b>Encargos das instalações</b>	<b>2 333,50</b>
.02.02.02. .	<b>Limpeza e higiene</b>	<b>358,56</b>
.02.02.03. .	<b>Conservação de bens</b>	<b>981,14</b>
.02.02.09. .	<b>Comunicações</b>	<b>2 587,92</b>
.02.02.10. .	<b>Transportes</b>	<b>0,00</b>



## Fluxos de Caixa (Desagregados) - Pagamentos

(Unidade: euros)

Código	Designação	Montante
.02.02.12.	Seguros	3 506,39
.02.02.13.	Deslocações e estadas	37,00
.02.02.14.	Estudos, pareceres, projectos e consultadoria	141,43
.02.02.17.	Publicidade	0,00
.02.02.18.	Vigilância e segurança	0,00
.02.02.19.	Assistência técnica	3 079,01
.02.02.20.	Outros trabalhos especializados	300,00
.02.02.25.	Outros serviços	3 720,17
.03.	Juros e outros encargos	631,52
.03.03.	Juros de locação financeira	581,96
.03.03.05.	Material de transporte	581,96
.03.06.	Outros encargos financeiros	49,56
.03.06.01.	Outros encargos financeiros	49,56
.04.	Transferências correntes	12 873,26
.04.05.	Administração local	0,00
.04.05.02.	Região Autónoma dos Açores	0,00
.04.06.	Segurança social	11 301,38
.04.06.02.	Outras transferências	11 301,38
.04.06.02.01.	Programas Ocupacionais	11 301,38
.04.07.	Instituições sem fins lucrativos	1 145,88
.04.07.01.	Instituições sem fins lucrativos	1 145,88
.04.08.	Famílias	426,00
.04.08.02.	Outras	426,00
.04.08.02.01.	Programas Ocupacionais	426,00
.06.	Outras despesas correntes	297,44
.06.02.	Diversas	297,44
.06.02.03.	Outras	297,44
.06.02.03.04.	Serviços bancários	297,44
.06.02.03.05.	Outras	0,00



## Fluxos de Caixa (Desagregados) - Pagamentos

(Unidade: euros)

Código	Designação	Montante
	<b>Total das Despesas Correntes</b>	<b>50 150,16</b>
	<b>Despesas de Capital</b>	
.07. . . . .	Aquisição de bens de capital	97 013,12
.07.01. . . .	Investimentos	97 013,12
.07.01.02. . .	Habitações	23 725,88
.07.01.02.03.	<b>Reparação e beneficiação</b>	<b>23 725,88</b>
.07.01.03. . .	Edifícios	9 538,13
.07.01.03.01.	<b>Instalações de serviços</b>	<b>6 012,48</b>
.07.01.03.05.	<b>Escolas</b>	<b>3 525,65</b>
.07.01.04. . .	Construções Diversas	57 080,43
.07.01.04.01.	<b>Viadutos, arruamentos e obras complementares</b>	<b>1 002,62</b>
.07.01.04.05.	<b>Parques e jardins</b>	<b>34 135,40</b>
.07.01.04.13.	Outros	21 942,41
.07.01.04.13.03	<b>Limpeza, Regul. e Reconst. de Muros de Prot. na Ribeira</b>	<b>21 942,41</b>
.07.01.06. . .	Material de transporte	6 668,68
.07.01.06.02.	<b>Outros</b>	<b>6 668,68</b>
	<b>Total das Despesas de Capital</b>	<b>97 013,12</b>
50. . . . .	<b>Despesas Correntes</b>	<b>0,00</b>
	<b>Total das Despesas Correntes</b>	<b>0,00</b>
	<b>Despesas de Capital</b>	
50. .08. . . . .	Transferências de capital	0,00
50. .08.05. . . .	Administração local	0,00
50. .08.05.02. . .	<b>Região Autónoma dos Açores</b>	<b>0,00</b>
99.99.99.99.99.99.99	<b>RESIDUAL</b>	<b>0,00</b>
<b>Operações de Tesouraria</b>		<b>0,00</b>
<b>Saldo Para a Gerência Seguinte</b>		
<b>Execução Orçamental</b>		<b>6 253,58</b>
<b>Operações de Tesouraria</b>		<b>0,00</b>
		<b>6 253,58</b>
<b>Total</b>		<b>153 416,86</b>



Fluxos de Caixa (Desagregados) - Pagamentos

(Unidade: euros)

Código	Designação	Montante
	Total das Despesas de Capital	0,00
	Total das Despesas Correntes	50 150,16
	Total das Despesas de Capital	97 013,12
	Total Geral	147 163,28
Operações de Tesouraria		0,00
Saldo Para a Gerência Seguinte		
	Execução Orçamental	6 253,58
	Operações de Tesouraria	0,00
		6 253,58
Total		153 416,86



## Junta de Freguesia de Santa Bárbara

### Fluxos de Caixa

ORGÃO EXECUTIVO	
Em	de de
<i>João Botelho</i>	

ORGÃO DELIBERATIVO	
Em	de de
<i>Elia Lima</i>	



## Fluxos de Caixa (Desagregados) - Recebimentos

<b>Saldo da Gerência Anterior:</b>		
<b>Execução Orçamental:</b>		
<b>Operações de Tesouraria:</b>		
<b>Código</b>	<b>Designação</b>	<b>Montante</b>
<b>Receitas Correntes</b>		
01. . . . .	Impostos directos	9 972,07
01.02. . . .	Outros	9 972,07
<b>01.02.02. . .</b>	<b>Imposto Municipal sobre Imóveis</b>	<b>9 972,07</b>
04. . . . .	Taxas, multas e outras penalidades	142,82
04.01. . . . .	Taxas	142,82
04.01.23. . .	Taxas específicas das autarquias locais	142,82
<b>04.01.23.04. .</b>	<b>Canídeos</b>	<b>0,00</b>
04.01.23.99. .	Outras	142,82
<b>04.01.23.99.99</b>	<b>Outras</b>	<b>142,82</b>
04.02. . . . .	Multas e outras penalidades	0,00
<b>04.02.04. . . .</b>	<b>Coimas e penalidades por contra-ordenações</b>	<b>0,00</b>
06. . . . .	Transferências correntes	73 762,63
06.03. . . . .	Administração central	34 581,00
06.03.01. . . .	Estado	33 981,00
<b>06.03.01.04. .</b>	<b>Fundo de Financiamento das Freguesias</b>	<b>33 981,00</b>
06.03.06. . . .	Estado - Participação comunitária em projectos co-financiados	600,00
<b>06.03.06.01. .</b>	<b>IFAP - Instituto de Financiamento da Agricultura e Pescas, I.P.</b>	<b>600,00</b>
06.04. . . . .	Administração regional	17 468,83
06.04.01. . . .	Região Autónoma dos Açores	17 468,83
<b>06.04.01.06. .</b>	<b>Secretaria Regional da Energia Ambiente e Turismo</b>	<b>17 468,83</b>
06.05. . . . .	Administração local	21 712,80
06.05.02. . . .	Região Autónoma dos Açores	21 712,80
06.05.02.01. .	Municípios	21 712,80
<b>06.05.02.01.01</b>	<b>Câmara Municipal da Ribeira Grande</b>	<b>21 712,80</b>
07. . . . .	Venda de bens e serviços correntes	1 500,00
07.02. . . . .	Serviços	1 500,00
<b>07.02.01. . . .</b>	<b>Aluguer de espaços e equipamentos</b>	<b>0,00</b>
07.02.09. . . .	Serviços específicos das autarquias	1 500,00
<b>07.02.09.05. .</b>	<b>Cemitérios</b>	<b>1 500,00</b>
	<b>Total das receitas correntes</b>	<b>85 377,52</b>



## Fluxos de Caixa (Desagregados) - Recebimentos

Código	Designação	Montante
	<b>Receitas de Capital</b>	
10. . . .	Transferências de Capital	68 017,78
10.04. . .	Administração Regional	33 934,48
10.04.01. .	Região Autónoma dos Açores	33 934,48
10.04.01.04.	Direção Regional da Habitação	13 984,48
10.04.01.06.	Secretaria dos Transportes e Obras Publicas	13 950,00
10.04.01.07.	Secretaria Regional do Mar, Ciência e Tecnologia	6 000,00
10.05. . .	Administração Local	34 083,30
10.05.02. .	Região Autónoma dos Açores	34 083,30
10.05.02.01.	Municípios	4 083,30
10.05.02.01.01	Câmara Municipal da Ribeira Grande	4 083,30
10.05.02.02.	Câmara Municipal da Ribeira Grande - Parque de lazer	30 000,00
	<b>Total das receitas capital</b>	<b>68 017,78</b>
	<b>Total geral</b>	<b>153 395,30</b>
<b>Operações de Tesouraria:</b>		<b>0,00</b>
<b>Total:</b>		<b>153 416,86</b>





## Junta de Freguesia de Santa Bárbara

### Fluxos de Caixa

ORGÃO EXECUTIVO	
Em ____ de ____ de ____	
	<i>Jose Botelho</i>

ORGÃO DELIBERATIVO	
Em ____ de ____ de ____	
	<i>Qélia Lima</i>



Ano: 2018

Data: 31/12/2018

Page: 1

## Execução Anual do Plano Plurianual de Investimentos

Funcionário: Freguesia Santa Barbara

(unidade: euros)

Objectivo	Código Class. Econ.	Nº do Projecto/Ação	Designação Programa e Projecto/Ação	Forma de Realização	Fonte de Financiamento			Datas		Montante Previsto				Montante Executado				Nível de Execução Financeira Anual	Nível de Execução Financeira Global
					Financiamento			Datas		Montante Previsto				Montante Executado					
					A.A. (%)	A.C. (%)	F.C. (%)	Início	Fim	Ano	Anos Seguintes	Total	Anos Anteriores	Ano	Total				
Funções Gerais	07010602	2015 1 1 4	Aquisição de Camionha Volkswagen Transporter Kumbi	O				27/07/2015	31/12/2018	6 668,68	0,00	6 668,68	0,00	6 668,68	6 668,68	100,00 %	100,00 %		
Funções sociais	0701041303	2016 2 4 6 3	Limpeza, regularização e reconstrução de muros de protecção na ribeira	O				03/06/2016	31/12/2018	22 268,83	0,00	22 268,83	0,00	21 942,41	21 942,41	98,53 %	98,53 %		
Funções sociais	07010405	2016 2 4 6 4	Parque de Lazer na Freguesia	O				03/06/2016	31/12/2018	34 500,00	0,00	34 500,00	0,00	34 135,40	34 135,40	98,94 %	98,94 %		
Funções Gerais	07010301	2018 1 1 1	Reparação na Sede da Junta	O				01/01/2018	31/12/2018	6 088,05	0,00	6 088,05	0,00	6 012,48	6 012,48	98,76 %	98,76 %		
Funções sociais	07010305	2018 2 1 1	Escolas	O				01/01/2018	31/12/2018	3 525,65	0,00	3 525,65	0,00	3 525,65	3 525,65	100,00 %	100,00 %		
Funções sociais	07010203	2018 2 4 1	Apoio a Habitação Degradada	O				01/01/2018	31/12/2018	23 833,03	0,00	23 833,03	0,00	23 725,88	23 725,88	99,55 %	99,55 %		
Funções sociais	07010401	2018 2 4 6 1	Conservação e manutenção de muros e passeios	O				01/01/2018	31/12/2018	1 002,62	0,00	1 002,62	0,00	1 002,62	1 002,62	100,00 %	100,00 %		
Licenciado a Junta de Freguesia de Santa Bárbara - RGR - Ribeira Grande					Total Geral					97 886,80	0,00	97 886,80	0,00	97 013,12	97 013,12	99,10 %	99,10 %		

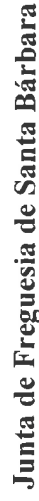


## Junta de Freguesia de Santa Bárbara

### Execução Anual do Plano Plurianual de Investimentos

ORGÃO EXECUTIVO	
Em _____ de _____	_____
	João Botelho
	_____
	_____
	_____
	_____
	_____
	_____

ORGÃO DELIBERATIVO	
Em _____ de _____	_____
	Célia Lima
	_____
	_____
	_____
	_____
	_____
	_____



A

Pag.: 1

Funcionário: Freguesia Santa Barbara

## A Transporter .....



Hora: 17:58:21

Data: 31/12/2018

Funcionário: Freguesia Santa Barbara

## Controlo Orçamental - Receita

Funcionário: Freguesia Santa Barbara

Código POCAL		(Unidade: euros)									
Código	Descrição	Previsões corrigidas	Receitas por cobrar no início do ano	Receitas liquidadas	Liquidações anuladas	Receitas cobradas brutas	Reembolsos e resituições		Receita cobrada líquida	Receitas por cobrar no final do ano	Grau de execução orçamental das receitas
							Emitidos	Pagos			
06.05.02	Região Autónoma dos Açores										
06.05.02.01	Municípios	18 500,00		21 712,80		21 712,80			21 712,80		117,36 %
06.05.02.01.01	Câmara Municipal da Ribeira Grande										
07	Venda de bens e serviços correntes										
07.02	Serviços										
07.02.01	Aluguer de espaços e equipamentos	500,00									
07.02.09	Serviços específicos das autarquias										
07.02.09.05	Cemitérios	1 000,00		1 500,00		1 500,00			1 500,00		150,00 %
10	Transferências de Capital										
10.04	Administração Regional										
10.04.01	Região Autónoma dos Açores										
10.04.01.04	Direção Regional da Habitação	15 633,00		13 984,48		13 984,48			13 984,48		89,45 %
10.04.01.06	Secretaria dos Transportes e Obras Publicas	15 000,00		13 950,00		13 950,00			13 950,00		93,00 %
10.04.01.07	Secretaria Regional do Mar, Ciência e Tecnologia	6 000,00		6 000,00		6 000,00			6 000,00		100,00 %
10.05	Administração Local										
10.05.02	Região Autónoma dos Açores										
10.05.02.01	Municípios										
10.05.02.01.01	Câmara Municipal da Ribeira Grande	3 500,00		4 083,30		4 083,30			4 083,30		116,66 %
10.05.02.02	Câmara Municipal da Ribeira Grande - Parque de lazer	30 000,00		30 000,00		30 000,00			30 000,00		100,00 %
Total .....		148 432,80		153 598,70		153 395,30			153 395,30	203,40	103,34 %



Hora: 17:58:21

Data: 31/12/2018

Funcionário: Freguesia Santa Bárbara

## Controlo Orçamental - Receita

Código POCAL		(Unidade: euros)									
Código	Descrição	Previsões corrigidas	Receitas por cobrar no início do ano	Receitas liquidadas	Liquidações anuladas	Receitas cobradas brutas	Reembolsos e restituições		Receita cobrada líquida	Receitas por cobrar no final do ano	Grau de execução orçamental das receitas
Total .....		148 432,86		153 598,70		153 395,30	Emitidos	Pagos	153 395,30	203,40	103,34 %

ORGÃO EXECUTIVO	
Em _____ de _____	de _____
<i>João Botelho</i>	
_____	
_____	
_____	
_____	
_____	
_____	

ORGÃO DELIBERATIVO	
Em _____ de _____	de _____
<i>Odília Lima</i>	
_____	
_____	
_____	
_____	
_____	
_____	



Hora: 17:54:51

Data: 31/12/2018

Funcionário: Freguesia Santa Bárbara

## Controlo Orçamental - Despesa

Código POCAL		Dotações corrigidas	Compromissos assumidos			Despesas pagas	Diferenças			Grau de execução orçamental das despesas
Código	Descrição		Exercício	Exercícios Futuros	Total		Dotação não comprometida	Saldo	Compromissos por pagar	
01	Despesas com o pessoal	8 603,92	8 602,93		8 602,93	8 602,93	0,99	0,99		99,98 %
01 01	Remunerações certas e permanentes									
01 01 01	Titulares de órgãos de soberania e membros									
01 02	Abonos variáveis ou eventuais									
01 02 13	Outros suplementos e prémios									
01 02 13 03	Senhas de Presença	536,64	535,86		535,86	535,86	0,78	0,78		99,85 %
02	Aquisição de bens e serviços									
02 01	Aquisição de bens									
02 01 02	Combustíveis e lubrificantes									
02 01 02 01	Gasolina	556,00	555,81		555,81	555,81	0,19	0,19		99,90 %
02 01 02 02	Gasóleo	1 903,00	1 902,16		1 902,16	1 902,16	0,84	0,84		99,95 %
02 01 02 99	Outros	18,00	17,98		17,98	17,98	0,02	0,02		99,88 %
02 01 04	Limpeza e higiene	727,00	726,86		726,86	726,86	0,14	0,14		99,98 %
02 01 05	Alimentação - Refeições confeccionadas	497,00	496,55		496,55	496,55	0,45	0,45		99,90 %
02 01 06	Alimentação - Géneros para confeccionar	2 887,00	2 886,60		2 886,60	2 886,60	0,40	0,40		99,98 %
02 01 07	Vestuário e artigos pessoais	11,00	10,95		10,95	10,95	0,05	0,05		99,54 %
02 01 08	Material de escritório	346,00	345,66		345,66	345,66	0,34	0,34		99,90 %
02 01 09	Produtos químicos e farmacêuticos	115,00	114,41		114,41	114,41	0,59	0,59		99,48 %
02 01 12	Material de transporte - Peças									
02 01 14	Outro material - Peças	6,00	5,77		5,77	5,77	0,23	0,23		96,16 %
02 01 15	Premios, condecorações e ofertas	2 218,00	2 217,38		2 217,38	2 217,38	0,62	0,62		99,97 %
A Transportar .....		18 424,56	18 418,92		18 418,92	18 418,92	5,64	5,64		99,90 %



Hora: 17:54:52

Data: 31/12/2018

Funcionário: Freguesia Santa Bárbara

Controlo Orçamental - Despesa

Código POCAL		Dotações corrigidas	Compromissos assumidos		Despesas pagas	Diferenças		Grau de execução orçamental das despesas
Código	Descrição		Exercício	Exercícios Futuros		Dotação não comprometida	Saldo	
02.01.17	Ferramentas e utensílios	574,00	573,81		573,81	0,19	0,19	99,96 %
02.01.19	Artigos honoríficos e de decoração	311,00	310,09		310,09	0,91	0,91	99,70 %
02.01.21	Outros bens							
02.02	Aquisição de serviços							
02.02.01	Encargos das instalações	2.334,00	2.333,50		2.333,50	0,50	0,50	99,97 %
02.02.02	Limpeza e higiene	359,00	358,56		358,56	0,44	0,44	99,87 %
02.02.03	Conservação de bens	982,00	981,14		981,14	0,86	0,86	99,91 %
02.02.09	Comunicações	2.588,00	2.587,92		2.587,92	0,08	0,08	99,99 %
02.02.10	Transportes							
02.02.12	Seguros	3.507,00	3.506,39		3.506,39	0,61	0,61	99,98 %
02.02.13	Deslocações e estadas	37,00	37,00		37,00			100,00 %
02.02.14	Estudos, pareceres, projectos e	142,00	141,43		141,43	0,57	0,57	99,59 %
02.02.17	Publicidade							
02.02.18	Vigilância e segurança							
02.02.19	Assistência técnica	3.080,00	3.079,01		3.079,01	0,99	0,99	99,96 %
02.02.20	Outros trabalhos especializados	300,00	300,00		300,00			100,00 %
02.02.25	Outros serviços	3.721,00	3.720,17		3.720,17	0,83	0,83	99,97 %
03	Juros e outros encargos							
03.03	Juros de locação financeira							
03.03.05	Material de transporte	582,00	581,96		581,96	0,04	0,04	99,99 %
03.06	Outros encargos financeiros							
A Transportar .....		36.941,56	36.929,90		36.929,90	11,66	11,66	99,96 %





# Junta de Freguesia de Santa Bárbara

Data: 01/01/2018

A

Data: 31/12/2018

Pag.: 3

Hora: 17:54:52

Data: 31/12/2018

Funcionário: Freguesia Santa Bárbara

## Controlo Orçamental - Despesa

Código POCAL		Dotações corrigidas	Compromissos assumidos		Despesas pagas	Diferenças			Grau de execução orçamental das despesas
Código	Descrição		Exercício	Exercícios Futuros		Total	Dotação não comprometida	Saldo	
03 06 01 04	Outros encargos financeiros	50,00	49,56		49,56	49,56	0,44	0,44	99,12 %
04 05	Transferências correntes								
04 05 02	Administração local								
04 06	Região Autónoma dos Açores								
04 06 02	Segurança social								
04 06 02 01	Outras transferências								
04 07	Programas Ocupacionais	11 587,00	11 301,38		11 301,38	11 301,38	285,62	285,62	97,53 %
04 07 01	Instituições sem fins lucrativos								
04 08	Instituições sem fins lucrativos	1 146,00	1 145,88		1 145,88	1 145,88	0,12	0,12	99,98 %
04 08 02	Famílias								
04 08 02 01	Outras								
06	Programas Ocupacionais	426,00	426,00		426,00	426,00			100,00 %
06 02	Outras despesas correntes								
06 02 03	Diversas								
06 02 03 04	Outras								
06 02 03 05	Serviços bancários	295,44	297,44		297,44	297,44	-2,00	-2,00	100,67 %
07	Outras	100,00					100,00	100,00	
07 01	Aquisição de bens de capital								
07 01 02	Investimentos								
07 01 02 03	Habitações								
	Reparação e beneficiação	23 833,03	23 771,25		23 771,25	23 725,88	61,78	107,15	45,37
	A Transportar .....	74 379,03	73 921,41		73 921,41	73 876,04	457,62	502,99	99,32 %



Hora: 17:54:52

Data: 31/12/2018

Funcionário: Freguesia Santa Barbara

## Controlo Orçamental - Despesa

Código POCAL		Dotações corrigidas	Compromissos assumidos			Despesas pagas	Diferenças			Grau de execução orçamental das despesas
Código	Descrição		Exercício	Exercícios Futuros	Total		Dotação não comprometida	Saldo	Compromissos por pagar	
07.01.03	Edifícios	6 088,05	6 012,48		6 012,48	6 012,48	75,57			98,75 %
07.01.03.01	Instalações de serviços									
07.01.03.05	Escolas	3 525,65	3 525,65		3 525,65	3 525,65				100,00 %
07.01.04	Construções Diversas									
07.01.04.01	Viadutos, arruamentos e obras	1 002,62	1 002,62		1 002,62	1 002,62				100,00 %
07.01.04.05	Parques e jardins	34 500,00	39 039,13		39 039,13	34 135,40	-4 539,13	364,60	4 903,73	98,94 %
07.01.04.13	Outros									
07.01.04.13.03	Limpeza, Regul. e Reconst. de Muros de	22 268,83	36 178,02		36 178,02	21 942,41	-13 909,19	326,42	14 235,61	98,53 %
07.01.06	Material de transporte									
07.01.06.02	Outros	6 668,68	6 668,68		6 668,68	6 668,68				100,00 %
50										
50.08	Transferências de capital									
50.08.05	Administração local									
50.08.05.02	Região Autónoma dos Açores									
99.99.99.99.99.99.99	RESIDUAL									
Total .....		148 432,86	166 347,99		166 347,99	147 163,28	+17 915,13	1 269,58	19 184,71	99,14 %



Data: 01/01/2018  
A  
Data: 31/12/2018  
Pag.: 5

Hora: 17:54:52

Data: 31/12/2018

Funcionário: Freguesia Santa Barbara

## Controlo Orçamental - Despesa

Código POCAL		Descrição	Dotações corrigidas	Compromissos assumidos			Despesas pagas	Diferenças		Grau de execução orçamental das despesas	
Código				Exercício	Exercícios Futuros	Total		Dotação não comprometida	Saldo		
Total					148 432,84	166 347,99			166 347,99		147 163,28

ORGÃO EXECUTIVO

Em \_\_\_\_ de \_\_\_\_ de \_\_\_\_

*João Botelho*

\_\_\_\_\_  
\_\_\_\_\_  
\_\_\_\_\_  
\_\_\_\_\_  
\_\_\_\_\_  
\_\_\_\_\_  
\_\_\_\_\_

ORGÃO DELIBERATIVO

Em \_\_\_\_ de \_\_\_\_ de \_\_\_\_

*Célia Lima*

\_\_\_\_\_  
\_\_\_\_\_  
\_\_\_\_\_  
\_\_\_\_\_  
\_\_\_\_\_  
\_\_\_\_\_  
\_\_\_\_\_



Mapa de Empréstimos Obtidos

Junta de Freguesia de Santa Bárbara

Caracterização do empréstimo	Data aprov. A.F.	Data de contratação	Pr. C.	Anos Decorridos	Visto do TC Nº Registo	Finalidade do Empréstimo	Capital		Taxa de Juro		Encargos do ano			Encargos vencidos e não pagos	Divida em 1 de Janeiro	Divida em 31 de Dezembro	Observações
							Contratado	Utilizado	Inicial	Actual	Juros	Amortização	Juros de mora				
Leasing Mobiliário	21/07/2015	27/05/2015	5	4		Aquisição de Viatura de 9 Lugares - Volkswagen Transporter Kombi	€ 37 603,73	€ 37 603,73	3,5%	3,5%	€ 581,96	€ 6 668,66	€ 7 250,63	€ -	€ 16 665,00	€ 11 013,00	
Total							€ 37 603,73	€ 37 603,73			€ 581,96	€ 6 668,66	€ 7 250,63		€ 16 665,00	€ 11 013,00	

Órgão Executivo

Em \_\_\_\_ de \_\_\_\_ de \_\_\_\_

*João Botelho*

Órgão Deliberativo

Em \_\_\_\_ de \_\_\_\_ de \_\_\_\_

*Olivia Lima*



## Freguesia de Santa Bárbara

Ano: 2018

De: Janeiro  
Até: Dezembro

### Transferências de Capital (Receita)

(Unidades: Euro)

Disposições Legais	Código POCAL	Entidade Financiadora	Transferências Orçadas	Transferências Obtidas	Observações
Lei 169/99-18/09, art.º 66 n.º 2 al.f) g) Lei 5A/02-11/02	10.04.01.04	Direção Regional da Habitação	€ 15 633,03	€ 13 984,48	Protocolos de Capital
Lei 169/99-18/09, art.º 66 n.º 2 al.f) g) Lei 5A/02-11/02	10.04.01.06	Secretaria dos Transportes e Obras Publicas	€ 15 000,00	€ 13 950,00	Protocolos de Capital
Lei 169/99-18/09, art.º 66 n.º 2 al.f) g) Lei 5A/02-11/02	10.04.01.07	Secretaria Regional do Mar Ciencia e Tecnologia	€ 6 000,00	€ 6 000,00	Protocolos de Capital
Lei 169/99-18/09, art.º 66 n.º 2 al.f) g) Lei 5A/02-11/02	10.05.02	Câmara Municipal da Ribeira Grande	€ 33 500,00	€ 34 083,30	Protocolos de Capital
Total .....			€ 70 133,03	€ 68 017,78	

Órgão Executivo

Em de \_\_\_\_\_ de \_\_\_\_\_

*João Botelho*

Órgão Deliberativo

Em de \_\_\_\_\_ de \_\_\_\_\_

*Célia Lima*



## Freguesia de Santa Bárbara

Ano: 2018

De Janeiro  
Até: Dezembro

### Transferências Correntes (Receita)

Disposições Legais	Código POCAL	Entidade Financiadora	Transferências Orçadas	Transferências Obtidas	Observações
Lei 42/98 - 18/04, art.º 10º	06.03.01.04	DROAP - Direc. Reg. Organização e Admin. Pública	€ 33 981,00	€ 33 981,00	Fundo de Financiamento de Freguesias
Lei 169/99-18/09, art.º 66 n.º 2 al.f) g) Lei 5A/02-11/02	06.03.06.01	IFAP	€ -	€ 600,00	Protocolos correntes
Lei 169/99-18/09, art.º 66 n.º 2 al.f) g) Lei 5A/02-11/02	06.04.01.02	Secretaria Regional da Agricultura e Ambiente	€ 17 468,83	€ 17 468,83	Protocolos correntes
Lei 169/99-18/09, art.º 66 n.º 2 al.f) g) Lei 5A/02-11/02	06.05.02.01	Câmara Municipal da Ribeira Grande	€ 18 500,00	€ 21 712,80	Protocolos correntes
Total .....			€ 69 949,83	€ 73 762,63	

Órgão Executivo

Em de de

*João Botelho*

Órgão Deliberativo

Em de de

*Oléa Lima*



Freguesia de Santa Bárbara

Ano: 2018

De Janeiro  
Até Dezembro

## Transferências Correntes (Despesa)

Disposições Legais	Código POCAL	Entidade Beneficiária	Transferências Orçadas	Transferências Efectuadas	Observações
Lei 169/99-18/9 art.º 34, n.º 6, al. I) Lei 5A/02-11/01	04.06.02	Outras Transferências	€ 11 587,00	€ 11 301,38	Segurança Social do programa Ocupacionais
Lei 169/99-18/9 art.º 34, n.º 6, al. I) Lei 5A/02-11/02	04.07.01	Instituições sem fins lucrativos	€ 1 146,00	€ 1 145,88	Participação financeira para encargos correntes
Lei 169/99-18/9 art.º 34, n.º 6, al. I) Lei 5A/02-11/02	04.08.02	Famílias	€ 426,00	€ 426,00	Transferências do Programa Recuperar
Total .....			€ 13 159,00	€ 12 873,26	

Órgão Executivo

Em de \_\_\_\_\_ de \_\_\_\_\_  
*João Pires*  
\_\_\_\_\_  
\_\_\_\_\_

Órgão Deliberativo

Em de \_\_\_\_\_ de \_\_\_\_\_  
*Délia Lima*  
\_\_\_\_\_  
\_\_\_\_\_



**Operações de Tesouraria**

(Unidade: euros)

Código POCAL		Saldo da Gerência Anterior		Movimento Anual		Saldo para a Gerência Seguinte	
Código	Descrição	Devedor	Credor	Débito	Crédito	Devedor	Credor
17 01 01	IRS Dependente	0,00	0,00	0,00	0,00	0,00	0,00
17 01 02	IRS Independente	0,00	0,00	0,00	0,00	0,00	0,00
17 02	Outras Operações de Tesouraria	0,00	0,00	0,00	0,00	0,00	0,00
<b>TOTAL</b>		0,00	0,00	0,00	0,00	0,00	0,00





Nome: FREGUESIA DE SANTA BÁRBARA

Tipo de Identificação: NIF/NIPC

Nº de Identificação: 512066558

### Informação comunicada pela instituição: BANCO BPI, SA (0010)

#### Responsabilidades de crédito relativas a 31 de dezembro de 2018

<b>Tipo de responsabilidade</b>	Devedor					
<b>Produto financeiro</b>	Locação financeira mobiliária					
<b>Tipo de negociação</b>	Totalmente nova	<b>Em litígio judicial</b>	Não	<b>Tipo</b>	<b>Valor</b>	<b>Número</b>
<b>Início</b>	2015-09-25	<b>Fim</b>	2020-10-25	1700	37 604 €	1
<b>Nº devedores no contrato</b>	1					
<b>Montantes</b>						
<b>Total em dívida</b>	11 013 €					
<b>do qual, em incumprimento</b>	0 €	<b>Entrada incumpr.</b>	Não Aplicável			
<b>Vencido</b>	0 €					
<b>Abatido ao ativo</b>	0 €					
<b>Potencial</b>	0 €					
<b>Prestação</b>	604 €	<b>Periodicidade</b>	Mensal			

#### Legenda

##### Tipos de Garantia:

1700 Outra proteção

#### Fim de relatório

A informação prestada, extraída da Central de Responsabilidades de Crédito (CRC) no momento em que a consulta foi efetuada, é da responsabilidade das entidades que a tenham transmitido, cabendo exclusivamente a estas proceder à sua alteração ou retificação (Artigo 2º, n.º 4, do Decreto-Lei n.º 204/2008, de 14 de outubro).

Os dados contidos na CRC encontram-se cobertos pelo sigilo bancário. O Banco de Portugal apenas está habilitado a facultar o acesso e a utilização destes dados ao respetivo titular, bem como nas situações e para as finalidades expressamente previstas na lei.



Nome: FREGUESIA DE SANTA BÁRBARA

Tipo de Identificação: NIF/NIPC

Nº de Identificação: 512066558

## Resumo das Responsabilidades de Crédito relativas a 31 de Dezembro de 2018

Tipo de Responsabilidade: Devedor

### Individual

	Montante em dívida		Montante Potencial	N.º Produtos	Produtos c/ garantia
	Total	Em incumprimento			
Locação financeira mobiliária	11 013 €	0 €	0 €	1	1
	<b>11 013 €</b>	<b>0 €</b>	<b>0 €</b>	<b>1</b>	<b>1</b>

### Instituições e produtos financeiros

Nº de instituições que comunicaram informação:	1
Nº de instituições que comunicaram incumprimento:	0
Nº total de produtos financeiros comunicados:	1

### Fim de relatório

A informação prestada, extraída da Central de Responsabilidades de Crédito (CRC) no momento em que a consulta foi efetuada, é da responsabilidade das entidades que a tenham transmitido, cabendo exclusivamente a estas proceder à sua alteração ou retificação (Artigo 2º, n.º 4, do Decreto-Lei n.º 204/2008, de 14 de outubro).

Os dados contidos na CRC encontram-se cobertos pelo sigilo bancário. O Banco de Portugal apenas está habilitado a facultar o acesso e a utilização destes dados ao respetivo titular, bem como nas situações e para as finalidades expressamente previstas na lei.



## Caracterização da entidade

### Identificação da entidade

**Designação:** Freguesia de Santa Bárbara

**NIF:** 512 066 558

**Endereço:** Rua Nossa Senhora das Vitórias, 49 - Santa Bárbara

**Concelho:** Ribeira Grande

**Telefone:** 296 477 166

**Outros contactos:** Fax.: 296 477 166 Email: freguesia.santabarbara1971@gmail.com

#### Regime financeiro

Regime Simplificado do POCAL

Regime Completo do POCAL

<input checked="" type="checkbox"/>
<input type="checkbox"/>

#### Número de eleitores

Menos de 5.000 eleitores

Mais de 5.000 a menos de 10.000 eleitores

Mais de 10.000 a menos de 20.000 eleitores

Mais de 20.000 eleitores

<input checked="" type="checkbox"/>
<input type="checkbox"/>
<input type="checkbox"/>
<input type="checkbox"/>

### Legislação

**Constituição em:** "Desconhecida"

**Publicada em:** "Desconhecida"

### Estrutura organizacional

**Tem órgãos de natureza consultiva**

**Tem órgãos de fiscalização**

**Organograma actualizado**

<input checked="" type="checkbox"/>	<input type="checkbox"/>
<input checked="" type="checkbox"/>	<input checked="" type="checkbox"/>
<input checked="" type="checkbox"/>	<input type="checkbox"/>

### Descrição sumária das actividades

Actividades desenvolvidas no âmbito da lei, com vista a prossecução dos interesses próprios da população residente na respectiva circunscrição administrativa.

## Recursos humanos

### Órgão Executivo

**Presidente:** José Henrique Botelho

**Secretário:** Patricia Correia Costa

**Tesoureiro:** Ruben Melo Almeida

### Assembleia de Freguesia

**N.º de elementos:** Constituída por nove elementos

### Pessoal que exerce funções públicas

**N.º de func.:** Sem funcionários

## Organização contabilística

### Descrição e características do sistema informático:

**Software do sistema contabilístico** - Aplicação Linha Delta - Pocal Simplificado, desenvolvida por Globalsoft BSC. Contabilidade conforme os pressupostos previstos no DL n.º 54-A/99, de 22 de Fevereiro, que aprovou o Plano Oficial de Contabilidade das Autarquias Locais

### Informações financeiras e/ou económicas

**Tipo de informação:** Situação financeira

**Periodicidade:** Mensal

### Descentralização contabilística

**Descrição:**

S ☒ N

## Documentos Previsionais

### Data de aprovação pela Assembleia de Freguesia

#### 1. Grandes Opções do Plano - 2018

##### 1.1. Plano Plurianual de Investimentos

##### 1.2. Actividades mais relevantes da gestão autárquica

#### 2. Orçamento - 2018

13/dez/17

13/dez/17

13/dez/17

Outra Informação				
(Documento n.º 12 - Previsto na Resolução n.º 04/2001 - 2.ª Secção, Tribunal de Contas)				
		Ano	Valor	
Fundo de Financiamento de Freguesias		2018	33 981,00	
Investimentos realizados no ano anterior		2017	84 627,66	
Acções inspectivas				
	2018	2017	2016	2015
Inspecção Geral de Finanças	....	....	....	....
Insp. Geral da Administração do Território	....	....	....	....

Outra Informação Relevante

O Dirigente responsável pela área Administrativa e/ou Financeira

Assinatura.....  .....

O Membro do executivo responsável pela área/ pelouro financeiro

Assinatura.....  .....

(Unidade: 10<sup>3</sup> Euro)

Caracterização da Dívida	Dívida em 1 de Janeiro	Dívida em 31 de Dezembro	Observações
<b>Curto Prazo</b>			
A.R. Casanova & Filhos, LDA	0,00	9 763,31	
Argumentpodium	0,00	4 472,30	
Ricardo Costa Consultoria e Projetos de Engenharia	0,00	208,00	
Jacinto Ferreira Correia & Filhos,Lda	0,00	4 662,32	
Irmãos Vieira,Lda.	0,00	33,41	
Total Curto Prazo	0,00	19 139,34	
Total	0,00	19 139,34	



# RELATÓRIO DE CONSULTORIA

FREGUESIA DE SANTA BÁRBARA

RIBEIRA GRANDE



ANO DE 2018

## ÍNDICE

NOTA INTRODUTÓRIA .....	2
ANÁLISE ORÇAMENTAL DA DESPESA .....	3
ANÁLISE ORÇAMENTAL DA RECEITA .....	7
EXECUÇÃO ANUAL DO PLANO PLURIANUAL DE INVESTIMENTOS .....	13
Tabela 1 - Resumo do Mapa de Controle Orçamental da Despesa .....	3
Tabela 2 - Análise das Despesas Correntes .....	5
Tabela 3 - Análise das Despesas de Capital .....	6
Tabela 4 - Análise da Despesa Total .....	6
Tabela 5 - Resumo do Controle Orçamental da Receita .....	7
Tabela 6 - Receitas próprias .....	8
Tabela 7 - Análise da Receita Corrente .....	10
Tabela 8 - Análise das Receitas de Capital .....	<b>Erro! Marcador não definido.</b>
Tabela 9 - Análise à receita com o Saldo da Gerência Anterior (SGA) .....	10
Tabela 10 - Operações Orçamentais .....	11
Tabela 11 - Análise dos Investimentos .....	13
Gráfico 1 - Análise das Despesas Correntes .....	4
Gráfico 2 - Análise das Despesas de Capital .....	4
Gráfico 3 - Análise das Despesas Pagas .....	5
Gráfico 4 - Análise das Dotações Corrigidas face às Despesas Pagas .....	6
Gráfico 5 - Análise das receitas próprias .....	8
Gráfico 6 - Receitas Cobradas Líquidas .....	9
Gráfico 7 - Previsões Corrigidas .....	11
Gráfico 8 - Relação das Receitas Cobradas e das Despesas Pagas .....	12
Gráfico 9 - Resumo da Execução do Plano Plurianual de Investimentos .....	14
Gráfico 10 - Comparação dos Investimentos Previstos face aos Realizados na totalidade dos investimentos .....	14



## NOTA INTRODUTÓRIA

---

O presente relatório tem como finalidade evidenciar a situação económica e financeira relativa ao exercício, transparecendo a eficiência na utilização dos meios afetos à prossecução das atividades desenvolvidas pela Freguesia de Santa Bárbara (Ribeira Grande), bem como a eficácia na concretização dos objetivos inicialmente aprovados.

Assim sendo, o relatório que a seguir se apresenta evidencia aspetos de uma forma clara e concisa, nomeadamente no que respeita aos conceitos de execução orçamental (Receita, Despesa, Plano Plurianual de Investimentos e Fluxos de Caixa), bem como a suas respectivas evoluções ao longo do exercício económico.

## ANÁLISE ORÇAMENTAL DA DESPESA

Agrupamentos	Euros		Valores Relativos		Grau de Execução
	Dotações Corrigidas	Despesas Pagas	Dotações Corrigidas	Despesas Pagas	
01 - Despesas com o pessoal	9.140,56 €	9.138,79 €	6,16%	6,21%	99,98%
02 - Aquisição de bens e serviços	27.219,00 €	27.209,15 €	18,34%	18,49%	99,96%
03 - Juros e outros encargos	632,00 €	631,52 €	0,43%	0,43%	99,92%
04 - Transferências correntes	13.159,00 €	12.873,26 €	8,87%	8,75%	97,83%
05 - Subsídios	- €	- €	0,00%	0,00%	0,00%
06 - Outras despesas correntes	395,44 €	297,44 €	0,27%	0,20%	75,22%
07 - Aquisição de bens de capital	97.886,86 €	97.013,12 €	65,95%	65,92%	99,11%
08 - Transferências de capital	- €	- €	0,00%	0,00%	0,00%
09 - Activos financeiros	- €	- €	0,00%	0,00%	0,00%
10 - Passivos financeiros	- €	- €	0,00%	0,00%	0,00%
11 - Outras despesas de capital	- €	- €	0,00%	0,00%	0,00%
Totais	148.432,86 €	147.163,28 €	100,00%	100,00%	99,14%

Tabela 1 - Resumo do Mapa de Controlo Orçamental da Despesa

No que respeita à afetação das despesas pelos diferentes agrupamentos a Freguesia de Santa Bárbara (Ribeira Grande) realizou despesas em todos os agrupamentos de despesas que havia previsto. Como se pode verificar pelo mapa acima apresentado o agrupamento de despesas com um maior grau de execução orçamental é o “01- Despesas com o pessoal” com um grau de execução de 99,98%.

O agrupamento com o maior peso nas despesas foi o “07 - Aquisição de bens de capital”, representando 65,92% das despesas realizadas no período em análise.

Analisando a gráfico 1, o agrupamento “02- Aquisição de bens e serviços” apresenta-se com um peso de 54,26% das despesas correntes realizadas.

Nos restantes agrupamentos de despesa, o “01- Despesas com o pessoal” representa 18,22% das despesas correntes realizadas, e o agrupamento “04 – Transferências correntes” representa 25,67% das despesas correntes realizadas.

### Análise das Despesas Correntes

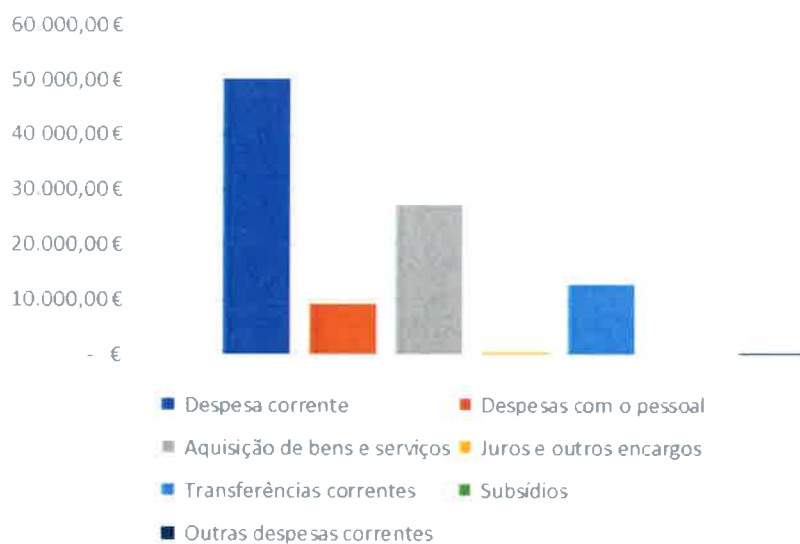


Gráfico 1 - Análise das Despesas Correntes

Analisando o gráfico seguinte, o agrupamento “07 – Aquisição de bens de capital” apresenta-se com um peso de 100,00% das despesas de capital realizadas, uma vez que esta autarquia não procedeu a transferências de capital.

### Análise das Despesas de Capital




Gráfico 2 - Análise das Despesas de Capital

A Freguesia de Santa Bárbara (Ribeira Grande) previu para o ano de 2018 um orçamento de despesa de 148.432,75 €, dos quais já realizou 147.163,28 €. Na análise ao grau de execução orçamental é possível verificar que a Freguesia de Santa Bárbara (Ribeira Grande) atingiu um volume de despesa de 99,14% do total das despesas previstas. No que diz respeito ao grau de execução por agrupamento, estes situam-se todos entre os 75,22% e 99,98%.

No gráfico seguinte é possível analisar a distribuição da despesa pelos diferentes agrupamentos da respetiva classificação económica, onde mais uma vez é possível facilmente constatar que o agrupamento em que a autarquia teve mais despesa foi o “07 - Aquisição de bens de capital”.

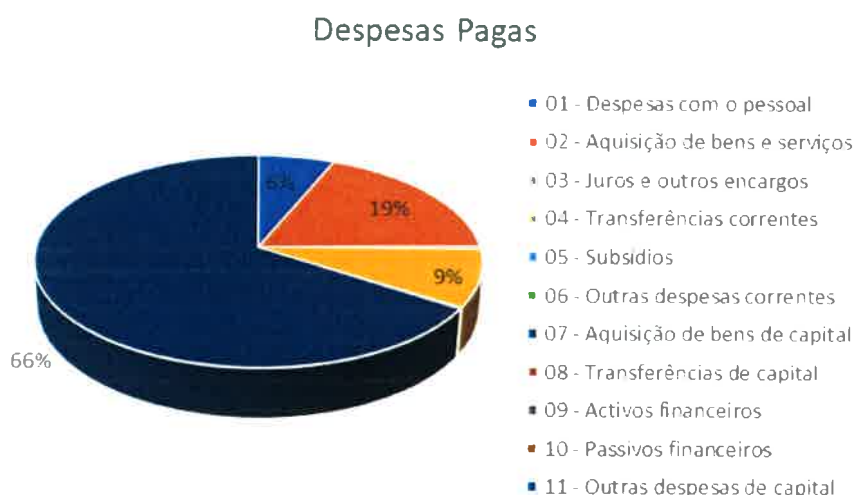


Gráfico 3 - Análise das Despesas Pagas

Através do quadro resumo que a seguir se apresenta é possível verificar que a autarquia previu um orçamento de despesa corrente para o ano de 2018 de 50.546,00 €, dos quais executou 50.150,16 € traduzindo-se num grau de execução orçamental das despesas correntes de 99,22%.

Despesa Corrente Prevista	50.546,00 €	a
Despesa Corrente Executada	50.150,16 €	b
Diferença	395,84 €	a-b
Grau de Execução Orçamental	99,22%	b/a

Tabela 2 - Análise das Despesas Correntes

No que respeita às despesas de capital, verifica-se que foram previstos 97.886,86 €, dos quais investiram 97.013,12 € que se traduz num grau de execução das despesas de capital de 99,11%.

Despesa Capital Prevista	97.886,86 €	a
Despesa Capital Executada	97.013,12 €	b
Diferença	873,74 €	a-b
Grau de Execução Orçamental	99,11%	b/a

Tabela 3 - Análise das Despesas de Capital

Na totalidade, a Freguesia de Santa Bárbara (Ribeira Grande) dotou para o ano de 2018 um total de 148.432,86 €, dos quais executou até então 147.163,28 €, traduzindo-se assim num grau de execução orçamental das despesas de 99,14%.

Total Despesa Prevista	148.432,86 €	a
Total Despesa Executada	147.163,28 €	b
Diferença	1.269,58 €	a-b
Grau de Execução Orçamental	99,14%	b/a

Tabela 4 - Análise da Despesa Total

Através do gráfico 4 verifica-se mais uma vez que o agrupamento “07 - Aquisição de bens de capital” é aquele em que foram despendidos os maiores montantes.

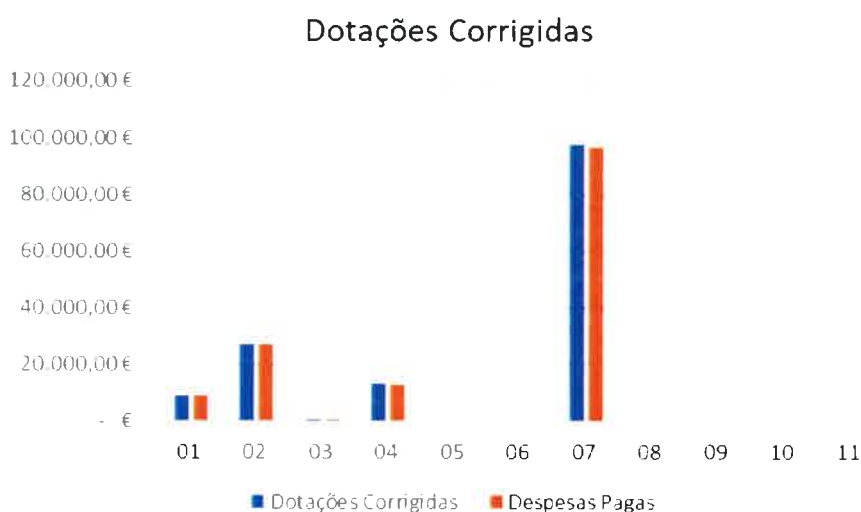


Gráfico 4 - Análise das Dotações Corrigidas face às Despesas Pagas

## ANÁLISE ORÇAMENTAL DA RECEITA

Capítulo	Euros		Valores Relativos		Grau de Execução
	Previsões Corrigidas	Receita Cobrada Líquida	Previsões Corrigidas	Receita Cobrada Líquida	
01 - Impostos directos	6.500,00 €	9.972,07 €	4,38%	6,50%	153,42%
02 - Impostos indirectos	- €	- €	0,00%	0,00%	0,00%
03 - “Não aplicável às autarquias locais”	- €	- €	0,00%	0,00%	0,00%
04 - Taxas, multas e outras penalidades	350,00 €	142,82 €	0,24%	0,09%	40,81%
05 - Rendimentos da propriedade	- €	- €	0,00%	0,00%	0,00%
06 - Transferências correntes	69.949,83 €	73.762,63 €	47,12%	48,09%	105,45%
07 - Venda de bens e serviços correntes	1.500,00 €	1.500,00 €	1,01%	0,98%	100,00%
08 - Outras receitas correntes	- €	- €	0,00%	0,00%	0,00%
09 - Venda de bens de investimento	- €	- €	0,00%	0,00%	0,00%
10 - Transferências de Capital	70.133,03 €	68.017,78 €	47,24%	44,34%	96,98%
11 - Activos Financeiros	- €	- €	0,00%	0,00%	0,00%
12 - Passivos Financeiros	- €	- €	0,00%	0,00%	0,00%
13 - Outras Receitas de Capital	- €	- €	0,00%	0,00%	0,00%
14 - “Não aplicável às autarquias locais”	- €	- €	0,00%	0,00%	0,00%
15 - Reposições não Abatidas nos Pagamentos	- €	- €	0,00%	0,00%	0,00%
16 - Saldo da Gerência Anterior	21,56 €	- €	0,01%	0,00%	0,00%
<b>Totais</b>	<b>148.454,42 €</b>	<b>153.395,30 €</b>	<b>100,00%</b>	<b>100,00%</b>	<b>103,33%</b>

Tabela 5 - Resumo do Controlo Orçamental da Receita

No que respeita à afetação das receitas pelos diferentes capítulos é possível constatar que a Freguesia de Santa Bárbara (Ribeira Grande) arrecadou receita em todos os capítulos que havia previsto no início do ano. O capítulo “06-Transferências correntes” foi aquele em que a autarquia arrecadou a quantia mais elevada, quantia justificada pela inclusão neste capítulo do Fundo de Financiamento de Freguesias. O grau de execução das receitas situa-se entre 0,00% (Saldo da Gerência Anterior) e 153,42%, sendo este valor associado ao capítulo “01-Impostos directos”.

Através dos gráficos seguintes podemos verificar que o capítulo “06 – Transferências correntes” representa um peso de 48,09 % no total das receitas arrecadadas, o capítulo “10 – Impostos directos” representa 6,50 % das receitas arrecadadas. Podemos concluir então que o somatório das transferências representa 54,59 % do total das receitas arrecadadas.

### Peso das Receitas Próprias

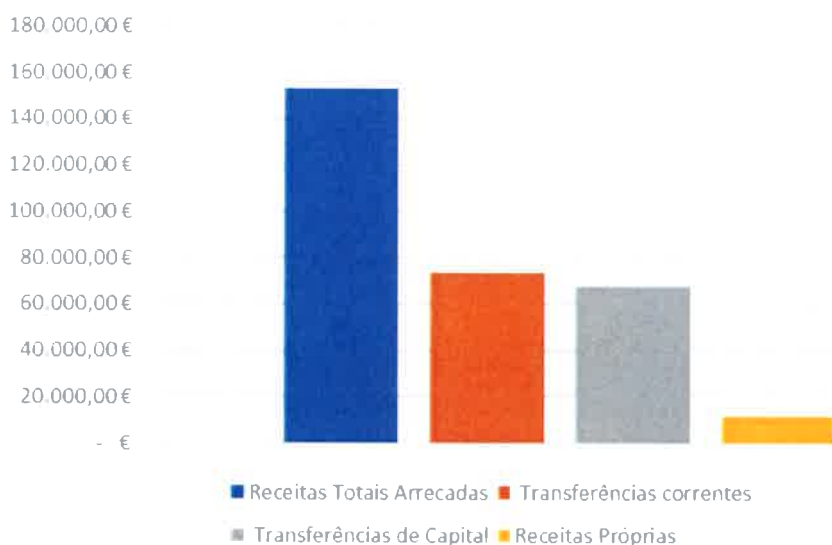


Gráfico 5 - Análise das receitas próprias

A Freguesia de Santa Bárbara (Ribeira Grande) previu arrecadar um montante de 148.454,42 € dos quais arrecadou 153.598,70 € que se distribuem principalmente pelos capítulos acima mencionados. O grau de execução orçamental das receitas situa-se nos 103,33%.

Do total de receitas arrecadadas acima indicado, 11.614,89€ € corresponde a receitas próprias, ou seja, o peso das receitas próprias sobre a totalidade da receita arrecadada é de 7,57%. A Freguesia de Santa Bárbara (Ribeira Grande) evidencia cerca de 92,43% de dependência de receitas provenientes de transferências, o que vai de encontro à tendência da generalidade das freguesias. A Freguesia de Santa Bárbara (Ribeira Grande) está dependente de receitas provenientes de transferências da Administração Autárquica e Administração Regional como podemos analisar através da tabela seguinte.

Total Receita Arrecadada	153.395,30 €
Total Receita Própria	11.614,89 €
Peso das Receitas Próprias	7,57%

Tabela 6 - Receitas próprias

No gráfico seguinte é possível verificar o volume de receitas executadas. Assim sendo, mais uma vez se constata que o capítulo “06-Transferências correntes” foi aquele em que a autarquia arrecadou maior volume de receitas.

### Receitas Cobradas Líquidas

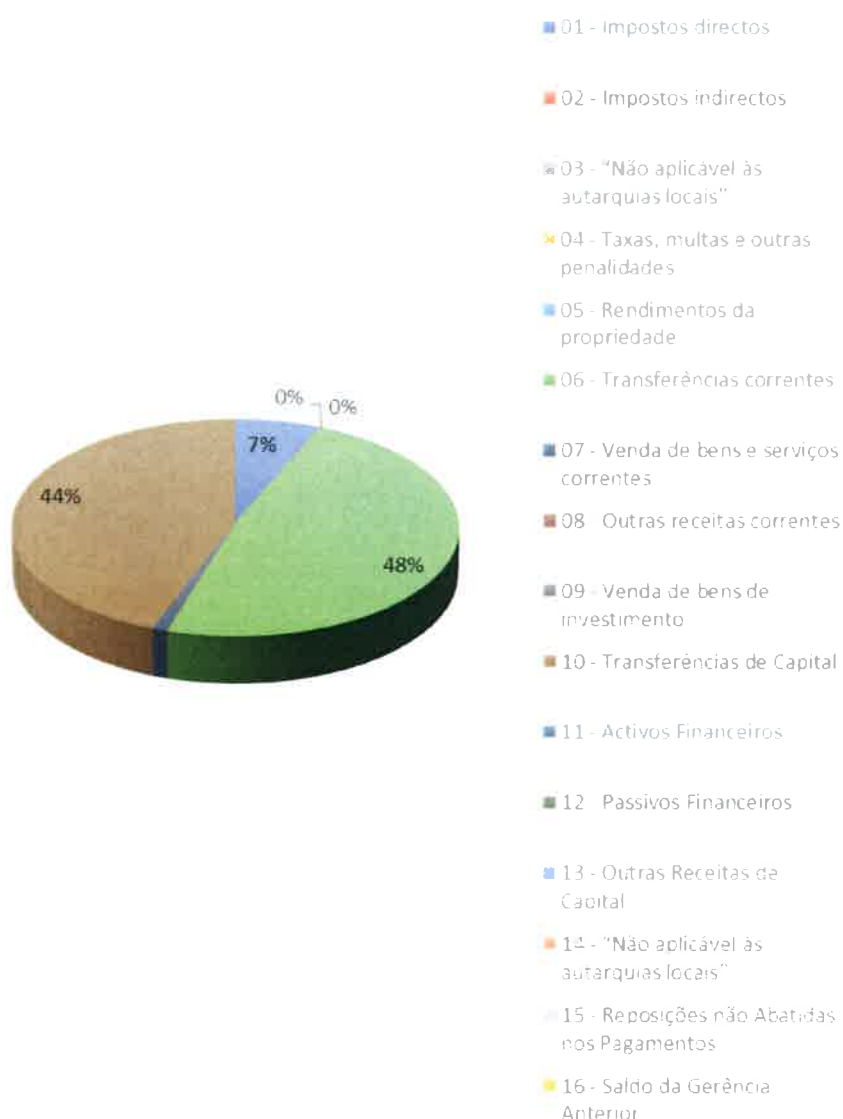


Gráfico 6 - Receitas Cobradas Líquidas



Através do quadro seguinte constata-se que a autarquia previu arrecadar receitas correntes no valor de 78.299,83 €, tendo sido arrecadados 85.377,52 €, que se traduz num grau de execução orçamental das receitas correntes de 109,04%.

Receita Corrente Prevista	78.299,83 € a
Receita Corrente Arrecadada	85.377,52 € b
Diferença	- 7.077,69 € a-b
Grau de Execução Orçamental	109,04% b/a

Tabela 7 - Análise da Receita Corrente

Através do quadro seguinte constata-se que a autarquia previu arrecadar receitas capital no valor de 70.133,03 €, tendo sido arrecadados 68.017,78 €, que se traduz num grau de execução orçamental das receitas de capital de 96,98%.

Receita Capital Prevista	70.133,03 € a
Receita Capital Arrecadada	68.017,78 € b
Diferença	2.115,25 € a-b
Grau de Execução Orçamental	96,98% b/a

Tabela 8 - Análise da Receita de Capital

Assim, no conjunto das receitas, verifica-se que foi previsto arrecadar o montante de 148.454,42 € dos quais foram arrecadados 153.395,30 €, o que se traduz num grau de execução orçamental de 103,33%.

Receita Prevista Total com SGA	148.454,42 € a
Total Receita Arrecadada	153.395,30 € b
Diferença	- 4.940,88 € a-b
Grau de Execução Orçamental	103,33% b/a

Tabela 9 - Análise à receita com o Saldo da Gerência Anterior (SGA)

No gráfico seguinte constata-se que o capítulo “06-Transferências correntes” foi aquele em que a autarquia arrecadou um maior volume de receitas.

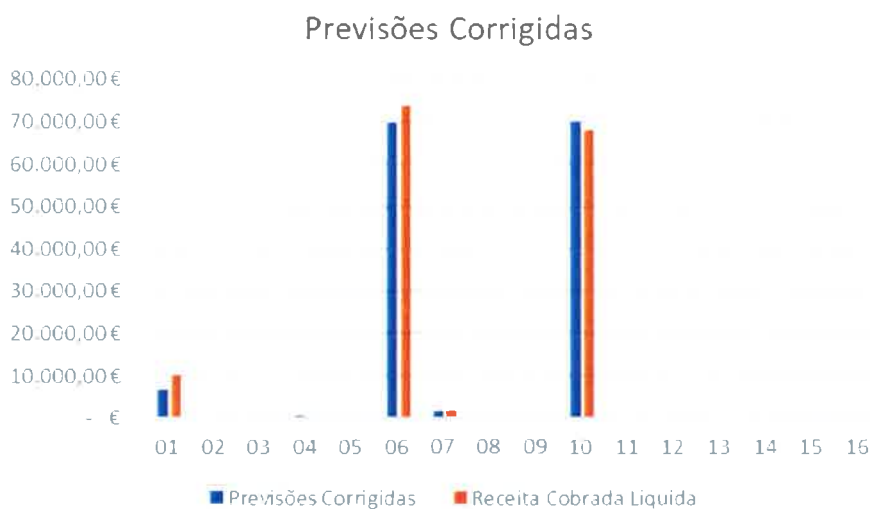


Gráfico 7 - Previsões Corrigidas

Na análise aos mapas de controlo orçamental e fluxos de caixa conclui-se que a Freguesia de Santa Bárbara (Ribeira Grande) obteve uma execução orçamental onde receitas arrecadadas são superiores às despesas executadas, provocando um aumento do saldo para a gerência seguinte. O saldo da gerência anterior (execução orçamental) é de 21,56 € e o saldo para a gerência seguinte (execução orçamental) é de 6.253,58 €, o que se traduz num aumento de 6.232,02 Euros.

	Receitas	Despesas
Saldo Gerência Anterior	21,56 €	
Correntes	85.377,52 €	> 50.150,16 €
Capital	68.017,78 €	< 97.013,12 €
Saldo Gerência Seguinte	- €	6.253,58 €
Total	153.416,86 €	153.416,86 €

Tabela 10 - Operações Orçamentais

### Relação Receitas/Despesas

■ Despesas Pagas ■ Receitas Arrecadadas

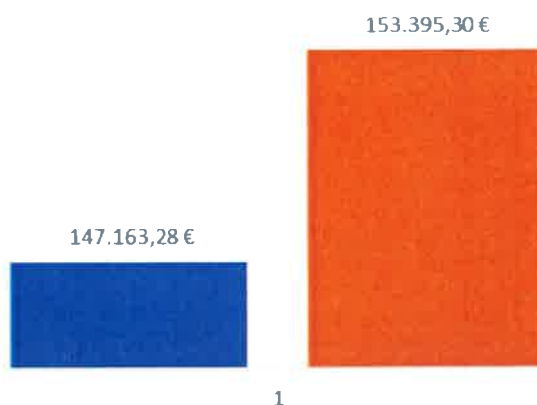


Gráfico 8 - Relação das Receitas Cobradas e das Despesas Pagas

## EXECUÇÃO ANUAL DO PLANO PLURIANUAL DE INVESTIMENTOS

Na análise realizada ao Plano Plurianual de Investimentos, constata-se que o total de investimentos previstos é de 97.886,86 € e foram realizados neste período 97.013,12 €.

Numero do Projeto/Ação	Previsto	Realizado	Grau de Execução
2015/1.1.1.4	6.668,68 €	6.668,68 €	100,00%
2016/2.4.6.3	22.268,83 €	21.942,41 €	98,53%
2016/2.4.6.4	34.500,00 €	34.135,40 €	98,94%
2018/1.1.1.1	6.088,05 €	6.012,48 €	98,76%
2018/2.1.1.1	3.525,65 €	3.525,65 €	100,00%
2018/2.4.1.1	23.833,03 €	23.725,88 €	99,55%
2018/2.4.6.1	1.002,62 €	1.002,62 €	100,00%
Totais	97.886,86 €	97.013,12 €	99,11%

Tabela 8 - Análise dos Investimentos

O grau de execução dos projetos/ações, varia entre 98,76% e 100,00% sendo este valor mais elevado associado aos projetos “2018/2.4.6.1 – Conservação e Manutenção de muros e passeios”, “2015/1.1.1.4 – Aquisição de Carrinha Volkswagen Transporte Kombi” e “2018/2.1.1.1 – Escolas”.

O projeto de maior montante realizado foi o “2018/2.4.6.4 – Parque de Lazer na Freguesia”, com um investimento realizado de 34.135,40 Euros, representando 35,19 % do total dos investimentos realizados.

### Investimentos em 2018

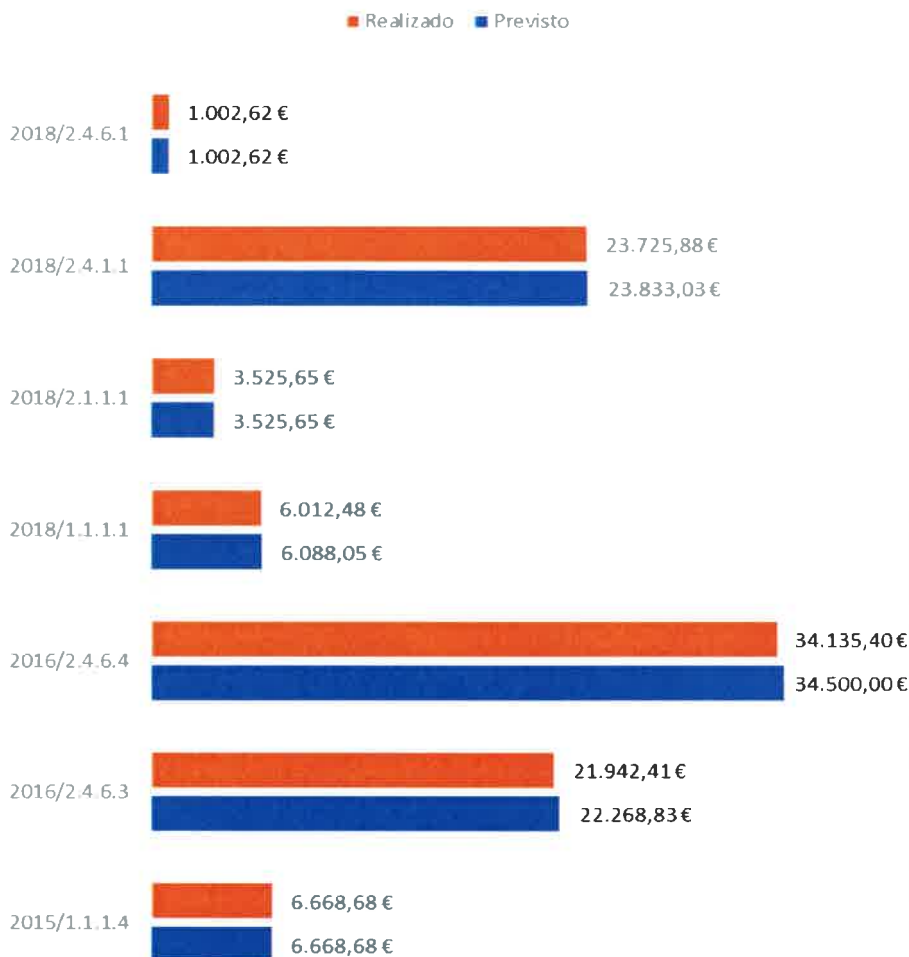


Gráfico 9 - Resumo da Execução do Plano Plurianual de Investimentos

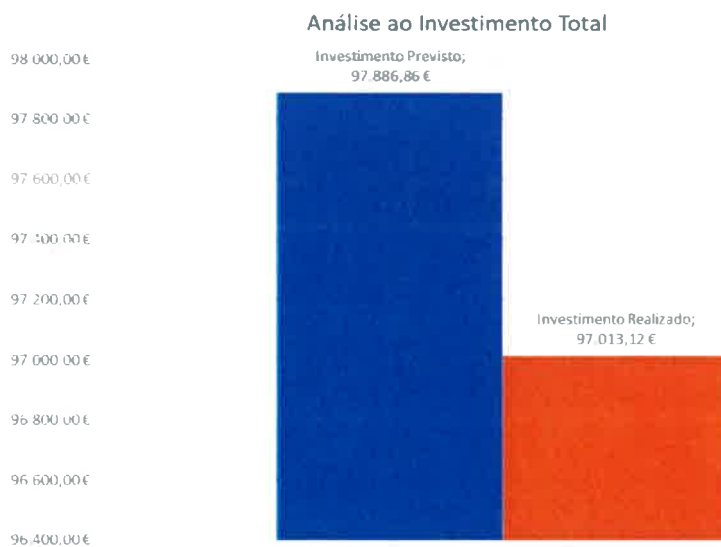


Gráfico 10 - Comparação dos Investimentos Previstos face aos Realizados na totalidade dos investimentos

### Relatório de Consultoria

**Órgão Executivo**

Em \_\_\_\_ de \_\_\_\_ de \_\_\_\_

*João Botelho*

\_\_\_\_\_

\_\_\_\_\_

**Órgão Deliberativo**

Em \_\_\_\_ de \_\_\_\_ de \_\_\_\_

*Délia Lima*

\_\_\_\_\_

\_\_\_\_\_